

### 主机、传感器和配件

进一步使用说明可以在主机中找到。按菜单按钮并选择“帮助”。

### RAYSAFE VIEW

可以通过项目的“帮助”菜单中访问 RaySafe View 帮助。

### 校准日期

查看传感器上的校准标签, 或主页右滑并按下已连接传感器的“i”图标, 以获取校准日期。

### 技术指标

当查看单个参数时, 向右滑动以读取该参数的技术指标。有关完整的仪表规范, 请访问 [www.raysafe.com](http://www.raysafe.com)。

### 技术支持

如果您有任何疑问, 请告知我们的支持服务团队。联系方式请访问 [www.raysafe.com](http://www.raysafe.com)。


© 2020.08 Unfors RaySafe 5000179-3.10

# RaySafe X2

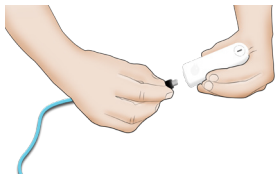


## 入门

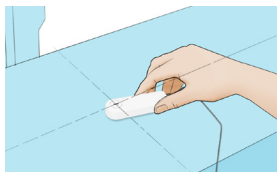
注意！要更改主机语言，从主屏幕中向右滑动，按 X2 主机，选择语言。



打开主机



连接探头



定位和曝光

## 操作主机



菜单

主页

返回



电源

短按电源按钮以进入休眠模式。在休眠模式片刻后，主机将自动关闭。  
长按此按钮 2 s 钟以立即关闭主机。

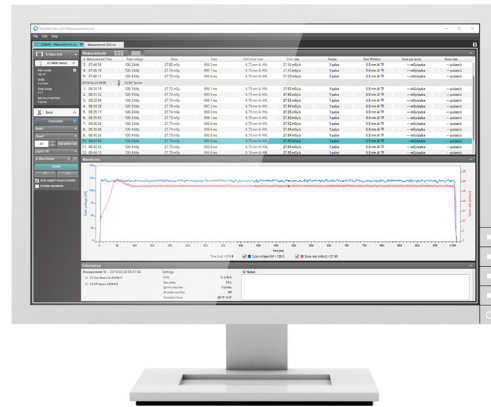


在屏幕上侧滑以访问不同的视图。  
上下滑动以在测量值间滚动。



点选一个参数以放大数字。向右滑动以查看含有技术指标的参数信息，向左滑动以查看波形（取决于当前参数）

## RAYSAFE VIEW



连接至运行 RaySafe View 的计算机以：

- 远程控制仪器
- 查看并分析测量数据和波形
- 存储并备份测量文件
- 将数据传输至 Microsoft Excel 或其他软件